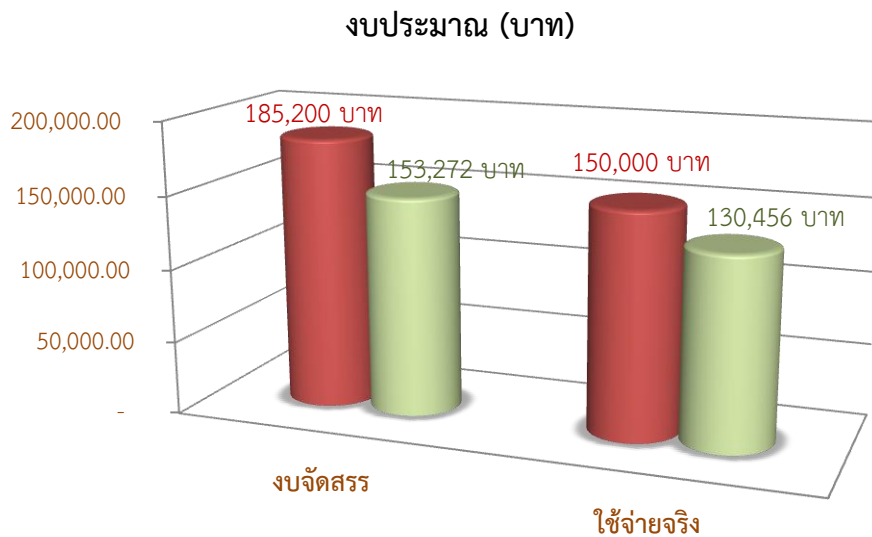




## การดำเนินงานงาน

### โครงการบริการวิชาการแก่สังคม

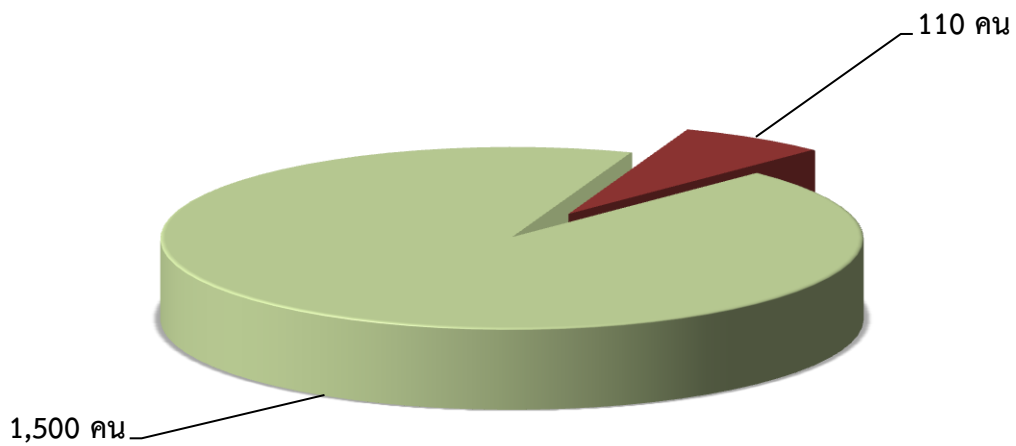
#### ประเภทที่ 2 การให้บริการวิชาการแบบไม่แสวงหากำไร



■ ก้าวย่างบริการวิชาการ สถาบันอุดมศึกษาอาเซียนจากไทย สู่ สปป.ลาว    ■ อำเภอมข.พัฒนา

แผนภูมิ แสดงการเปรียบเทียบงบประมาณที่ได้รับจัดสรรและใช้จ่ายจริงของโครงการประเภทที่ 2 การให้บริการวิชาการแบบไม่แสวงหากำไร

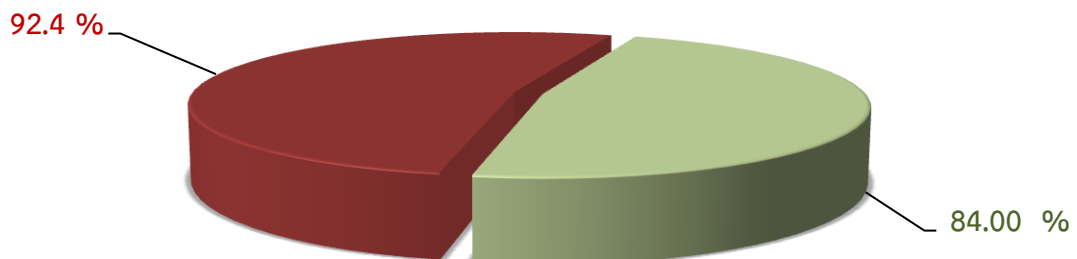
## ผู้รับบริการ (คน)



■ ก้าว่างบริการวิชาการ สถาบันอุดมศึกษาอาเซียนจากไทย สู่ สปป.ลาว    ▣ อำเภอมข.พัฒนา

แผนภูมิที่ 7 แสดงการเปรียบเทียบจำนวนผู้รับบริการของโครงการประเภทที่ 2  
การให้บริการวิชาการแบบไม่แสวงหากำไร

## ความพึงพอใจ (ร้อยละ)



▣ ก้าว่างบริการวิชาการ สถาบันอุดมศึกษาอาเซียนจากไทย สู่ สปป.ลาว    ■ อำเภอมข.พัฒนา

แผนภูมิที่ 8 แสดงการเปรียบเทียบความพึงพอใจ (ร้อยละ) ของผู้รับบริการ โครงการประเภทที่ 2  
การให้บริการวิชาการแบบไม่แสวงหากำไร



## 2.งบประมาณเงินรายได้

### ประเภทที่ 3 การให้บริการวิชาการแบบสร้างรายได้

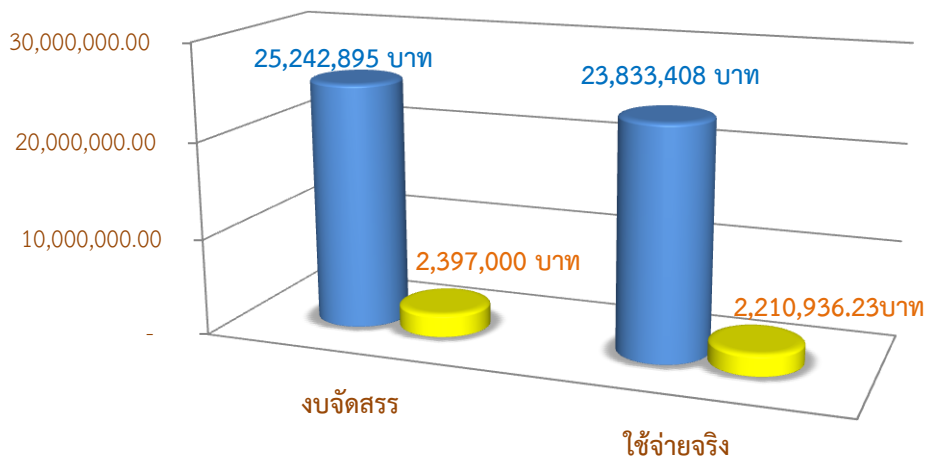
โครงการประเภทที่ 3 : การให้บริการวิชาการแบบสร้างรายได้ ได้รับการสนับสนุนงบประมาณทั้งสิ้น 27,821,895 บาท (ยี่สิบเจ็ดล้านแปดแสนสองหมื่นหนึ่งพันแปดร้อยเก้าสิบห้าบาทถ้วน) มีโครงการทั้งสิ้น 28 โครงการ ดำเนินการแล้วเสร็จ 28 โครงการ คิดเป็นร้อยละ 100 มีผู้เข้ารับบริการทั้งสิ้น 2,000 คน ซึ่งมีความพึงพอใจในภาพรวมทั้งหมดอยู่ในระดับ “มาก” คิดเป็นร้อยละ 89.38 และมีความไม่พึงพอใจในภาพรวมทั้งหมดอยู่ในระดับ “น้อยที่สุด” คิดเป็นร้อยละ 19.11 รายละเอียดดังตารางที่ 3

**ตารางที่ 3** แสดงการเปรียบเทียบงบประมาณที่ได้รับจัดสรรและใช้จ่ายจริงของโครงการประเภทที่ 3 การให้บริการวิชาการแบบสร้างรายได้

ชื่อโครงการ	งบประมาณ (บาท)	จำนวน	ผู้รับ	ความพึง
-------------	----------------	-------	--------	---------

	งบจัดสรร	ใช้จ่ายจริง	คงเหลือ	โครงการ	บริการ (คน)	พอใจ (ร้อยละ)
	(แผน)	(ผล)				
1. โครงการบริการวิชาการแก่สังคมเพื่อเสริมสร้างประสิทธิภาพการทำงานกับหน่วยงานภายนอก	25,424,895.00	23,833,408.00	1,591,486.80 (87.51%)	18	1,201	92.07
2. โครงการฝึกอบรมเสริมสร้างประสิทธิภาพการทำงาน	2,397,000.00	2,210,936.23	186,063.77 (87.51%)	10	799	86.68
<b>รวม</b>	<b>27,821,895.00</b>	<b>26,044,344.23</b>	<b>1,777,550.57</b>	<b>28</b>	<b>2,000</b>	<b>89.38</b>

งบประมาณ (บาท)

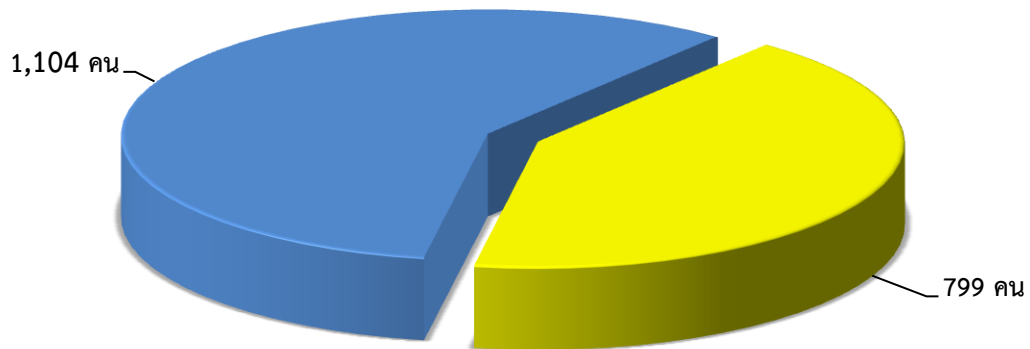


☑ โครงการบริการวิชาการแก่สังคมเพื่อเสริมสร้างประสิทธิภาพการทำงานกับหน่วยงานภายนอก

☐ โครงการฝึกอบรมเสริมสร้างประสิทธิภาพการทำงาน

แผนภูมิที่ 9 แสดงงบประมาณที่ได้รับจัดสรรและใช้จ่ายจริงของโครงการประเภทที่ 3 การให้บริการวิชาการแบบสร้างรายได้

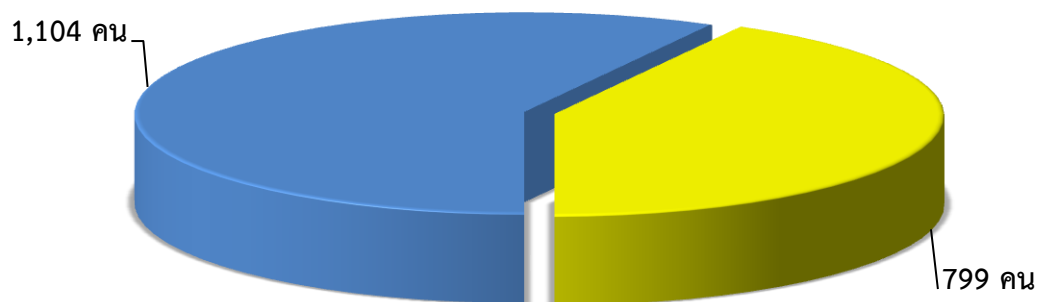
## ผู้รับบริการ (คน)



- โครงการบริการวิชาการแก่สังคมเพื่อเสริมสร้างประสิทธิภาพการทำงานกับหน่วยงานภายนอก
- โครงการฝึกอบรมเสริมสร้างประสิทธิภาพการทำงาน

**แผนภูมิที่ 10** แสดงการเปรียบเทียบจำนวนผู้รับบริการของโครงการประเภทที่ 3 การให้บริการวิชาการแบบสร้างรายได้

## ผู้รับบริการ (คน)



- โครงการบริการวิชาการแก่สังคมเพื่อเสริมสร้างประสิทธิภาพการทำงานกับหน่วยงานภายนอก
- โครงการฝึกอบรมเสริมสร้างประสิทธิภาพการทำงาน

**แผนภูมิที่ 11** แสดงความพึงพอใจ (ร้อยละ) ของผู้รับบริการ ประเภทที่ 3 การให้บริการวิชาการแบบสร้างรายได้





## สรุปภาพรวมการดำเนินงานโครงการบริการวิชาการ ประจำปีงบประมาณ พ.ศ. 2556

ศูนย์บริการวิชาการได้ดำเนินงานโครงการบริการวิชาการแก่สังคม ปีงบประมาณ พ.ศ. 2556 สรุปผลการดำเนินงานดังนี้

### 1. งบประมาณแผ่นดิน

#### โครงการประเภทที่ 1: การให้บริการวิชาการแก่สังคมเพื่อประโยชน์เชิงสาธารณะ

- จำนวนทั้งสิ้น 149 โครงการ
- งบประมาณทั้งสิ้น 15,000,000 บาท
- ผู้รับบริการทั้งสิ้น 727,324 คน
- ความพึงพอใจเฉลี่ยร้อยละ 91.22

### 2. งบประมาณเงินรายได้



### โครงการประเภทที่ 2: การให้บริการวิชาการแบบไม่แสวงหากำไร

- จำนวนทั้งสิ้น 2 โครงการ
- งบประมาณทั้งสิ้น 335,200 บาท
- ผู้รับบริการทั้งสิ้น 1,610 คน
- ความพึงพอใจเฉลี่ยร้อยละ 88.20

### โครงการประเภทที่ 3: การให้บริการวิชาการแบบสร้างรายได้

- จำนวนทั้งสิ้น 28 โครงการ
- งบประมาณทั้งสิ้น 27,821,895 บาท
- ผู้รับบริการทั้งสิ้น 2,000 คน
- ความพึงพอใจเฉลี่ยร้อยละ 89.38